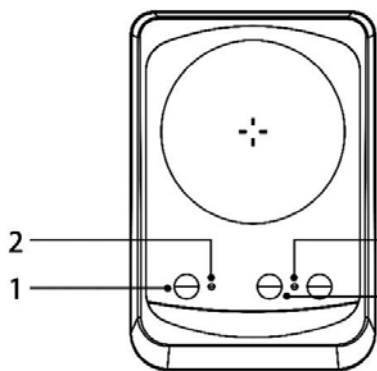


# Ультратонкая компактная магнитная мешалка

Версия 20211228

## Технические характеристики



|  |                    |
|--|--------------------|
| Напряжение [В перем. тока]                             | 100120/<br>200-240 |
| Частота [Гц]   | 50/60              |
| Потребляемая мощность двигателя [Вт]                   | 5                  |
| Выходная мощность двигателя [Вт]                       | 3                  |
| Скоростной диапазон [об/мин]                           | 15-1500            |
| Максимальный объем перемешивания [H <sub>2</sub> O, л] | 0,8                |
| Макс. допустимая нагрузка [кг]                         | 2,0                |
| Размеры рабочей пластины [мм]                          | 90×90              |
| Материал   | АБС                |
| Размеры [Ш×Г×В]  | 175×120×15         |
| Вес [кг]   | 0,3                |
| Допустимая относительная температура [°С]              | 5-40               |
| Допустимая относительная влажность                     | 80%                |
| DIN EN60529  | IP21               |





## Меры предосторожности



Меры предосторожности тщательно разрабатывались, чтобы учесть все возможные риски, и подробно описаны в Руководстве пользователя.

Внимательно изучите руководство перед началом работы с центрифугой.


- К работе с прибором допускается только обученный персонал.
- Никогда не используйте прибор способом, отличным от указанных в данных инструкциях.
- Если во время работы возникнут какие-либо нештатные ситуации, немедленно остановите прибор и обратитесь в наш сервисный центр.
- Внимание: магнитные явления! Необходимо учитывать воздействие магнитного поля (например, на носители данных, кардиостимуляторы и т. д.).
- Берегитесь брызг.

## Эксплуатация

### 1. Включение/выключение



- (1) Включение: для включения прибора нажмите и удерживайте нажатой кнопку **1**  (более 1 секунды), загорится индикатор функций **2**.
- (2) Выключение: для выключения прибора нажмите и удерживайте нажатой кнопку **1**  (более 1 секунды), оба индикатора погаснут.

### 2. Режим резервирования:

Для включения или выключения модели резервирования и периодической смены направления перемешивания нажмите кнопку **1** .

- (1) **Состояние «включено»:** направление перемешивания будет меняться каждые 15 секунд. Если режим резервирования активен, будет мигать индикатор функций **2**.
- (2) **Состояние «выключено»:** направление перемешивания останется прежним, индикатор функций **2** продолжит гореть.

### 3. Настройка частоты вращения

- (1) Для уменьшения или увеличения частоты вращения нажмите кнопку **4**  · ; шаг изменения — 10 об/мин.



- (2) Для непрерывного изменения настройки частоты вращения нажмите и удерживайте кнопку **4**  $\ominus \cdot \oplus$ ; индикатор частоты вращения **3** будет часто мигать во время работы.
- (3) Если частота вращения достигнет максимальной (1500 об/мин) или минимальной (15 об/мин), индикатор **3** перестанет мигать.
- (4) Когда фактическая частота вращения достигнет заданного значения частоты вращения, индикатор **3** перестанет мигать и будет гореть постоянно.

## Гарантия

Гарантия на данное изделие составляет 1 год с даты поставки при условии правильной эксплуатации и технического обслуживания.

## Вопросы и обслуживание

При необходимости вы всегда можете обратиться за технической поддержкой в сервисную службу производителя.



## КОНТАКТНАЯ ИНФОРМАЦИЯ

### Сервисный центр Диаэм в Москве:

Адрес: 129345, г. Москва, ул. Магаданская, д.7, стр.3

Тел.: +7 (495) 745-05-08 (многоканальный), 8 (800) 234-05-08

Е-mail: [service@dia-m.ru](mailto:service@dia-m.ru)

[www.dia-m.ru](http://www.dia-m.ru)

### Сервисный центр Диаэм в Новосибирске:

Адрес: 630090 г. Новосибирск, Академгородок, ул. Инженерная 16, подъезд 7, этаж 1

Тел.: +7 (495) 745-05-08 (многоканальный), 8 (800) 234-05-08

Е-mail: [service@dia-m.ru](mailto:service@dia-m.ru)

[www.dia-m.ru](http://www.dia-m.ru)

### Сервисный центр Диаэм в Казани:

Адрес: 420111, Казань, ул. Профсоюзная, д.40-42, пом. № 8

Тел.: +7 (495) 745-05-08 (многоканальный), 8 (800) 234-05-08

Е-mail: [service@dia-m.ru](mailto:service@dia-m.ru)

[www.dia-m.ru](http://www.dia-m.ru)

### Сервисный центр Диаэм в Санкт-Петербурге:

Адрес: 197022, Санкт-Петербург, ул. Профессора Попова, д. 23, лит. Д, офис 614 (БЦ «Гайот»)

Тел.: +7 (495) 745-05-08 (многоканальный), 8 (800) 234-05-08

Е-mail: [service@dia-m.ru](mailto:service@dia-m.ru)

[www.dia-m.ru](http://www.dia-m.ru)

Диаэм, Москва ■ ул. Магаданская, д. 7, к. 3 ■ тел./факс: 8 (800) 234-0508 ■ [sales@dia-m.ru](mailto:sales@dia-m.ru)



С.-Петербург  
[spb@dia-m.ru](mailto:spb@dia-m.ru)

Новосибирск  
[nsk@dia-m.ru](mailto:nsk@dia-m.ru)

Воронеж  
[vrn@dia-m.ru](mailto:vrn@dia-m.ru)

Йошкар-Ола  
[nba@dia-m.ru](mailto:nba@dia-m.ru)

Красноярск  
[krsk@dia-m.ru](mailto:krsk@dia-m.ru)

Казань  
[kazan@dia-m.ru](mailto:kazan@dia-m.ru)

Ростов-на-Дону  
[rnd@dia-m.ru](mailto:rnd@dia-m.ru)

Екатеринбург  
[ekb@dia-m.ru](mailto:ekb@dia-m.ru)

Кемерово  
[kemerovo@dia-m.ru](mailto:kemerovo@dia-m.ru)

Нижний Новгород  
[nnovgorod@dia-m.ru](mailto:nnovgorod@dia-m.ru)

мобильное приложение



[www.dia-m.ru](http://www.dia-m.ru)